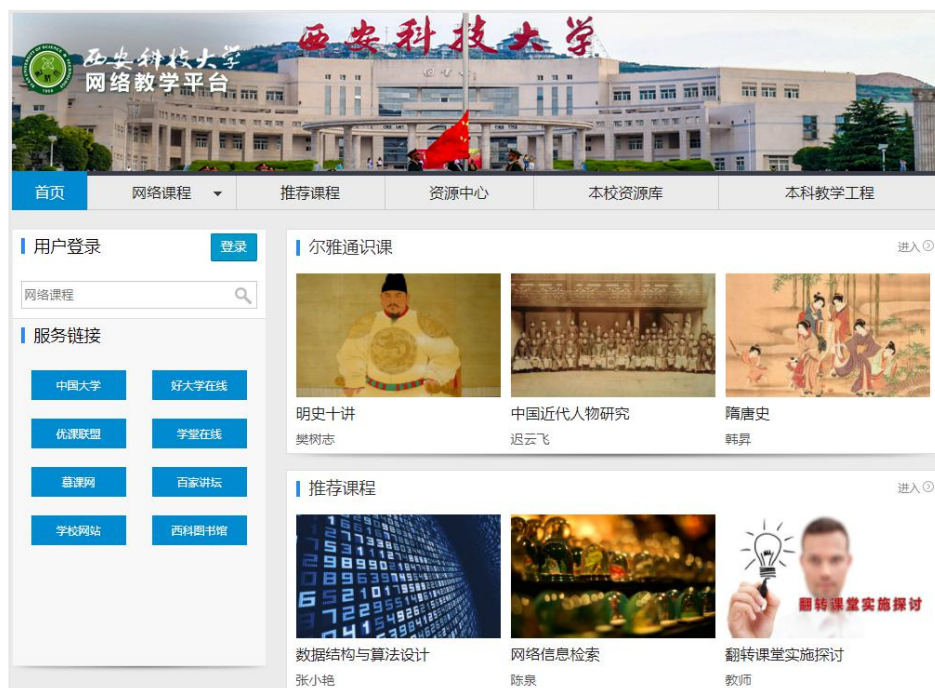


西安科技大学尔雅自主选课作手册

一. PC 端学习尔雅课程

1. 登陆平台

电脑端登录网址为：study.xust.edu.cn，或者直接点击学校官网—资源中心，平台界面如下图所示：

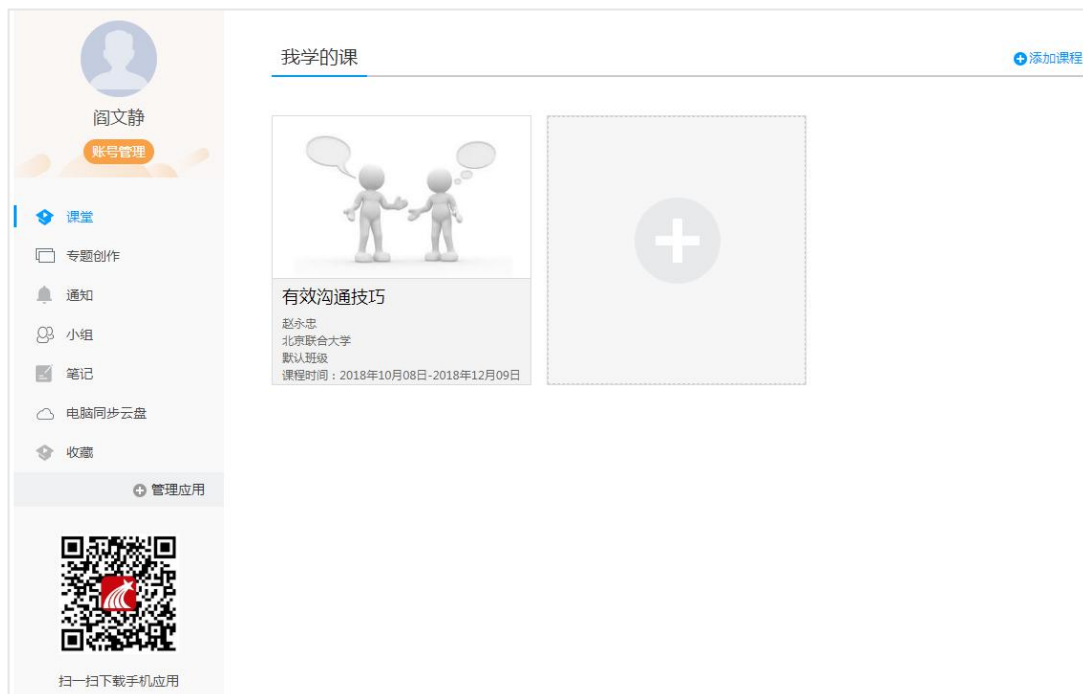


点击登陆按钮后跳转统一身份认证登陆界面，输入用户名及密码即可。



2.课程学习

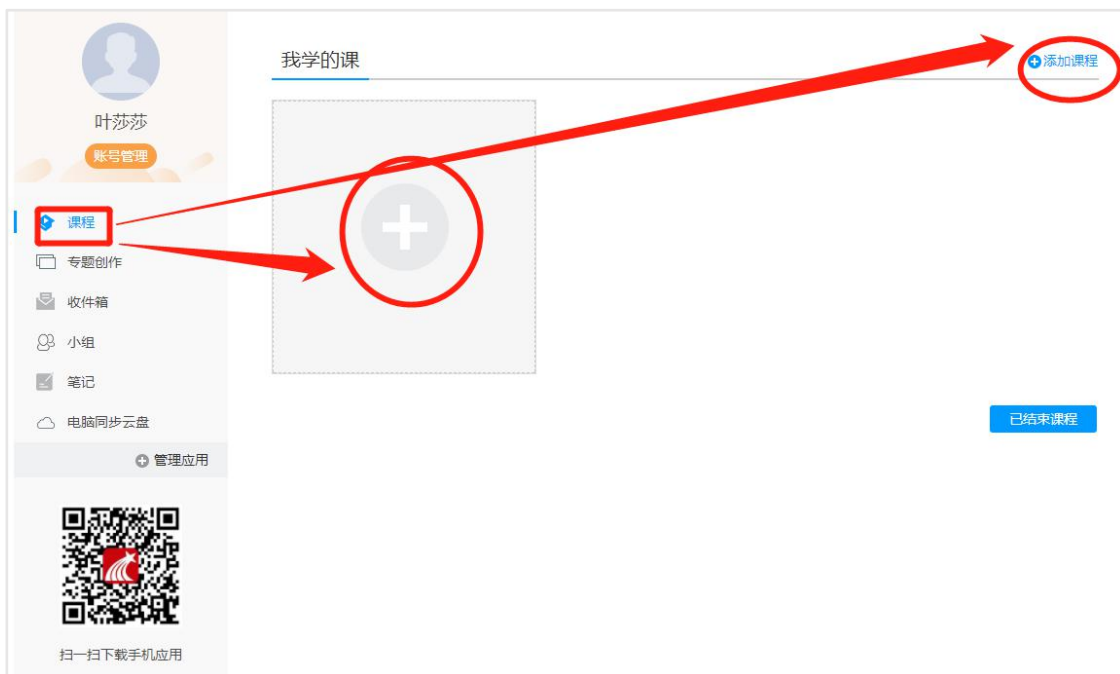
登录成功后页面跳转到当前学期课程的主页，如图所示：



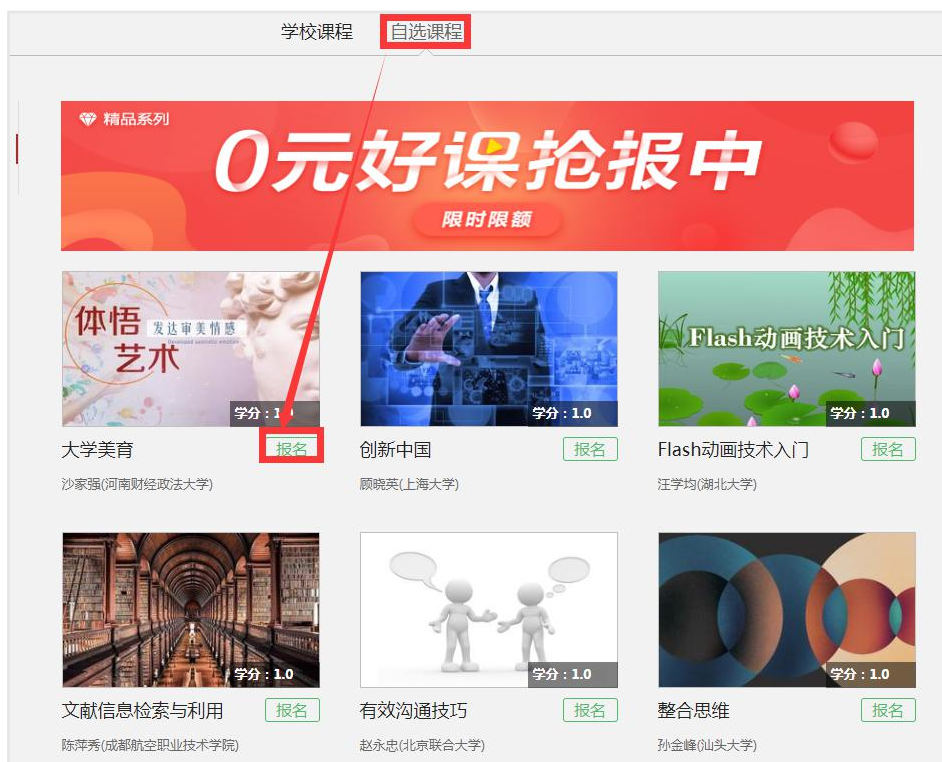
登陆成功之后，进入个人空间，点击账号管理，在基本资料处核对个人信息。



在“课程”模块下，在点击右侧添加课程（或“+”号），随后到达选课界面，即可进行选课操作。



注意：在“自选课程”模块下点击“报名”按钮。



在“课程”模块下，在点击右侧对应课程进入课程学习界面，对应点击各个模块即可完成对应学习。



二. 手机端-学习尔雅课程

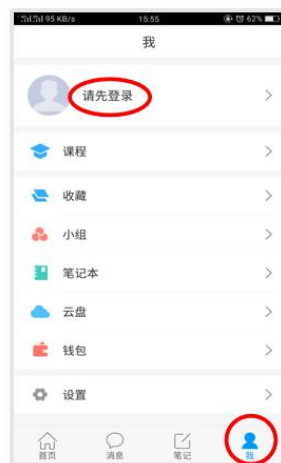
1. 下载学习通 (或西科 E 站)

可扫描下方二维码下载“学习通”或在应用市场搜索“学习通”下载即可。



2. 登录学习通

打开安装好的学习通 App，可以看到如下图左的应用首页，点击右下角的“我的”，进入如下中图的界面，点击上方灰色头像，选择下方“其他登陆方式”输入统一身份认证账号及密码登陆即可。



点击“我”界面；
随后点击“请先登录”



选择“其他登录方式”



输入“西安科技大学”



点击弹框出现的“西安科技大学”



输入统一身份认证的账号及密码
点击登陆

3 课程学习

登录后，有两种入口均可进入课程列表。

方法一：首页——课程；

方法二：我的——课程。

进入课程列表后，点击右上角“加号”，选择“自选课程”，点击“报名”即可选课成功。

